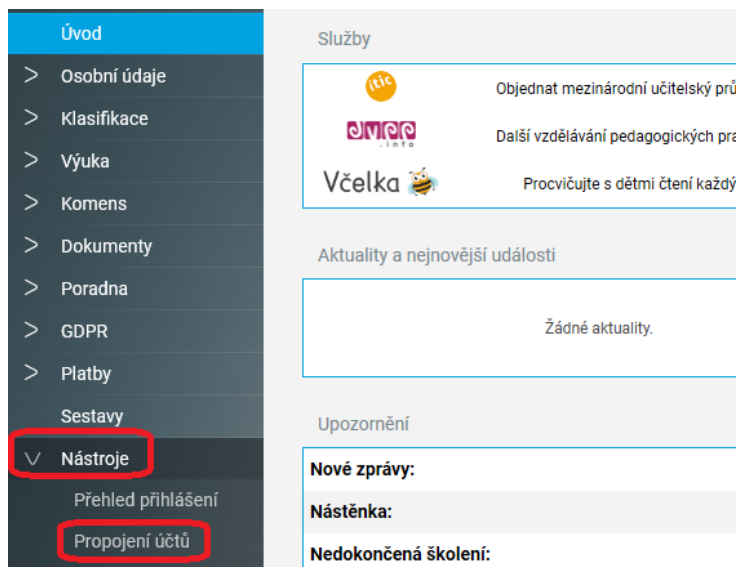
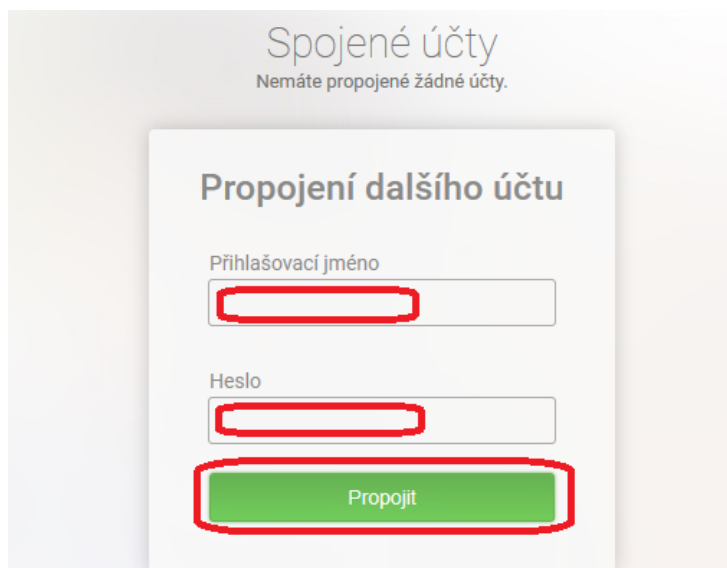


E-ŽÁKOVSKÁ KNÍŽKA: propojení účtů více dětí

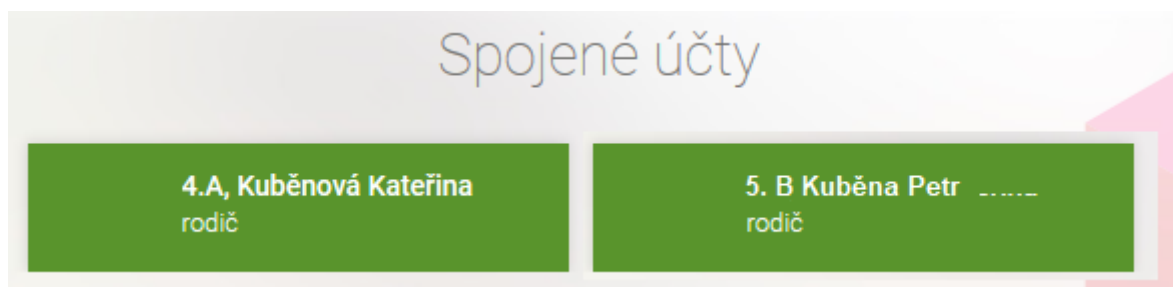
1. Přihlaste se jako rodič jednoho svého dítěte.
2. V nabídce vlevo si rozbalte **Nástroje** a kliknete na **Propojení účtů**.



3. Vyplňte přihlašovací jméno a heslo rodiče druhého svého dítěte a klikněte na **Propojit**.



4. Poté vidíte spojené účty obou svých dětí (lze propojit i účty více dětí). Stačí kliknout na jméno v zeleném obdélníku a uvidíte hodnocení tohoto dítěte. Tímto způsobem lze jednoduše překlikávat mezi hodnocením všech svých dětí.



5. Účty lze kdykoliv rozpojit.

